

「一箱古本市 in 沼垂^{ぬったり}テラス」 店主マニュアル

この度はニイガタブックライト「一箱古本市 in 沼垂テラス」にお申込みいただき、ありがとうございました。お申込を確認させていただいた店主様に送付しております。

ルールを守り、当日皆さんで楽しんでいただけるよう、こちらの「店主マニュアル」をよく読んでからご準備・ご参加ください。

よろしく願い致します。

何度も出店されている方に向けて、今回の沼垂での変更事項を
緑文字で記しました。

何回目かの出店者の方は、まず**緑文字**を注意してお読みください。



ニイガタブックライト

お電話でのお問い合わせ:090-3753-9545(亀貝太治)/025-201-7466(北書店・佐藤雄一)

メールでのお問い合わせ:kamegai@niigatabooklight.com

→公式WEBサイト(「ニイガタブックライト」で検索)の「お問い合わせ」より

準備編

【以下の持ち物を準備お願いします】

- 古本(スリップ(後述)の抜けがないか確認してください) 予備スリップ(後述)
- 販売に必要なイス・テーブルなど(事務局ではお貸しできません)**段差に座るのでイス1人分は不要です(要・敷物)。2人目以降のイスはあった方が良いです。**
- 本を入れる箱(材質などは自由です。) 店名の看板・POP類・飾り
- 現金を入れるケース(身に付けられるものにしてください)
- 釣銭**(必須です!釣銭両替の用意は事務局にはありません。自己責任でお願いします(後述))
- その他販売する雑貨など(価格が分かるように)
- 「店主不在」「一時閉店」など**お店を離れる時の看板、本に掛けておく「布」**など
- 店主マニュアル 私物を置く為の敷物 筆記用具 電卓
- 日除け対策(左右1.2mに納まるもの。帽子や日除け傘など。大きなものは不可)**



a) 本の冊数について

一度に販売できる冊数は、販売する「箱」に収まる数量までとします。また、この中に収まる限り、本以外の雑貨を販売してもOKです。

箱の中身が売れた場合の補充分は、自分で持てる限りなら、いくら持ってきてもOKです。ただし、他の人のジャマにならないように置いてください。補充分を箱の外に置いたりして同時販売するのは不可です。必ず、箱の中で下に敷くか、自分のスペース内で背面に置くようにして下さい。**(お1人様のスペースはおよそ左右1.2m×奥行2.5mです。間口が狭いのでご注意ください)**

b) 箱について

「箱」は、ダンボール箱、木箱、トランク、カートなど、両手で持てるサイズまでなら、何でもけっこうです。本棚や什器を足して、**高さを高くしても構いません**(危険のない程度に)。箱から飛び出る看板や手書きPOP、ペイントしたり小物で飾るなど、見た目に趣向を凝らす工夫は自由にやってください。畳める箱は持ち運びに便利です。ディスプレイのアイデアは、WEBサイト掲載写真なども参考になるかもしれません。独自のしおりやおまけ等を付けるのも楽しいです。**箱を載せるテーブルや、座るイスなどはすべて各自で準備ください。事務局側では用意がありません。**

近年この「一箱」ルールを守っていない店主様が多く見受けられます。事務局側で注意することはありませんが、「一箱に制限すること」には理由があり、一箱だからこそその楽しさや可能性に魅力を感じて始められたイベントです。どうぞ主旨をご理解の上、準備していただけますよう、お願いいたします。

参考までにこちらも。クリック→<http://niigatabooklight.com/?p=2296>

(紙でご覧の方はホームページ>最新情報>2013.6.19の記事をご覧ください)

c) スリップについて

【スリップとは?】

出店する本には、各自が屋号・書名・売価を書いた「スリップ」を挟み込んでいただきます。「スリップ」とは、新刊書店の本に挟まっている書名や値段を書いた紙、二つ折りでページに挟み込まれている、アレです。本が売れた場合、スリップを引き抜いて、本だけをお客様にお渡しします。スリップのサイズは自由ですが、4.5×24センチが目安。面倒であれば二折でなくとも、**しおりのようなものでも、ポストイットに価格を記すだけでも構いません。**



- また、スリップは、店主各自の売上げ集計に必要なものです。(販売終了時には、売上げ冊数と合計金額を記入した「**売上集計用紙**」を提出していただきます。)スリップがないと、売上げ集計の確認が大変になります。
- 何らかの理由でスリップ付けができない場合でも、当日お渡しする「**売上集計用紙**」に**必ず、当日の売上げ、売上げ冊数をご記入し**、お帰りになられる前にスタッフまでご提出下さい。

d) 今回の出店場所と範囲について

今回の出店は、**雨天時は沼垂市場の建物の中、晴天時は道路に面した箇所になります。晴天時は、道路に1メートルまではみ出ても良いことになっています。**前日にスタッフが晴雨を判断し境界線を引きますので、その線を守って出店してください。いずれに奥行きには余裕がありますが、左右の間口は120cmです。**晴天時は建物の床と道路との間の30cm程の段差に座っていただき、出店することができます。**
敷物と、天気によっては日除け対策もご検討ください。



e) 値付について

値付は店主が自由に行ってください。集計の関係上、最低10円単位としますが、釣り銭対応が煩雑になるのを避けたければ**100円単位の値付をオススメ**します。

f) 釣り銭について

当日のお会計は、すべて参加店主の自己責任でお願いしています。十分な釣り銭のご用意をお願いします。申し訳ございませんが、**事務局での両替はいたしておりません。**

釣り銭の目安(あくまで一般的な目安です) 合計 ¥25300

1000円札:20枚程度 500円玉:4枚程度

100円玉:30枚程度 10円玉:30枚程度

値付の際に、10円単位を無くし最低でも100円単位にすると、釣り銭の対応が格段に楽になります。オススメです。

g) 一箱の事前送付について

これまで北書店で承っていた荷物の事前送付ですが、今回は会場が遠くなり難しくなりました。遠方からお越しのお客様に限りご相談させていただきますので、北書店までお電話ください。

北書店 TEL:025-201-7466

当日編

いよいよ当日です。朝9:00から搬入開始です。雨天決行です。

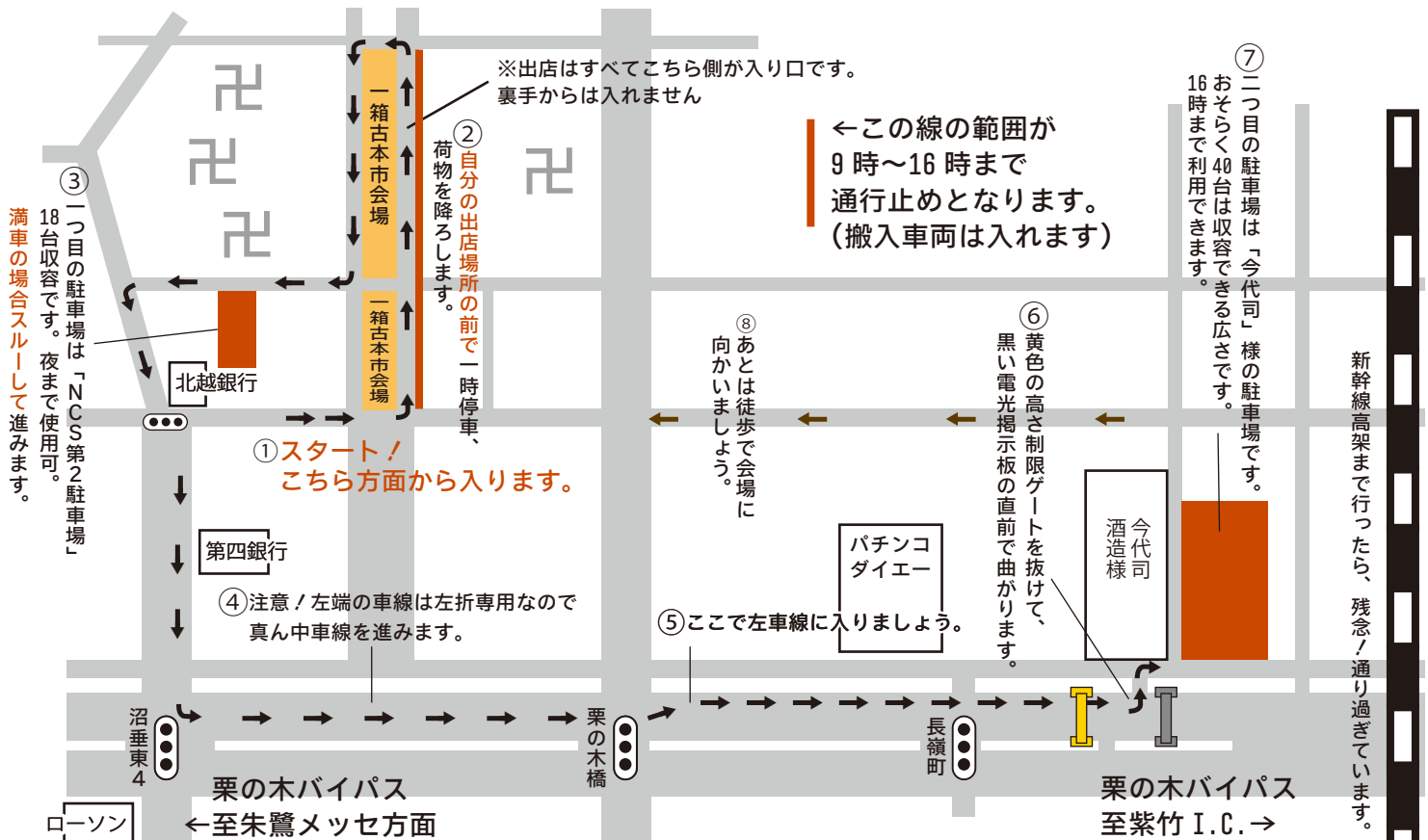
【タイムテーブル】

- 9:00～ 店主搬入～販売場所で荷卸し、箱の設置、販売準備
- 10:00 販売開始／事務局スタッフが回って集金・受付(ネームカード・売上集計用紙・アンケート配付)
- 14:45 各自売場にもどる
- 15:00 販売終了(売上集計用紙・アンケート回収) 箱の片付け後、いったん解散
- 16:00 表彰式(沼垂市場通り沿い「大佐渡たむら」さん2階にて)
- 17:00 同会場にて、懇親会(会費2,500円)開始
- 19:00 終了・解散

a) お車での搬入路について(受付は不要です)。

下記のルートに従って、事前に決められた(別紙)自分のお店の前に一時停車し、荷物を下ろします。その後下図の駐車場へと進んでください。事前受付は不要です。開始後、事務局スタッフがお店を回り参加料を集めます。

※この地図は当日朝も配布します。



b) 駐車場・駐輪場について

前ページの2つの駐車場で前出店者様の駐車場を確保できる見込みですが、万が一2つとも満車になってしまいましたら、申し訳ございません。

この2つの駐車場は、沼垂テラス様が今回の一箱古本市のために交渉していただき、企業様のご好意によりお借りできた駐車場です。感謝の意を持って接していただきますよう、何卒宜しく願いいたします。NCS様駐車場は夜まで利用可ですが、今代司様駐車場は16時までしか利用できません。懇親会参加時は「(g)打ち上げについて」をご覧ください。

駐輪場は、このページ最下部「トイレの位置」図内を参照ください。自転車での来場をオススメします。

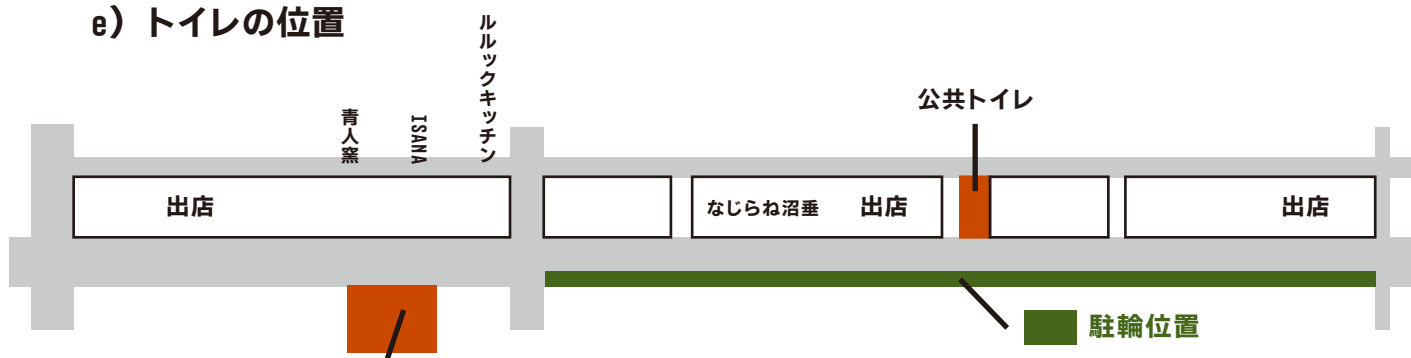
c) 販売準備について (9:00~10:00)

事前に引かれた境界線の中で、出店準備を進めてください。**左右範囲は1.2mを超えることはできません(隣のお店に重なってしまいます)**。また、**あくまでも一度に販売できるのは「一箱」に納まる量です**。在庫は背後に置いておいて構いませんが、「一箱古本市」であることをお忘れなく。また、店名はできるだけハッキリと掲示してください。

d) 店番の仕事について(10:00~15:00)

- 休憩や店を離れる時は、お持ちの布などを箱にかぶせ「休憩中(〇〇時に帰ります)」などお知らせを掲示してください。
- 売上げやスリップの管理は暇を見つけてこまめに記入することをお薦めします。売上げの集計は意外と手間がかかります。販売終了時にはすみやかに「売上集計用紙&アンケート用紙」の記入、提出ができるよう、お願い致します。
- 昼食も各店主の判断でお願いします。沼垂テラスさんでさまざまな飲食ブースが出店されています。

e) トイレの位置



「大佐渡たむら」さんの1階、2階のトイレをいずれも使用できます。
また、2階には休憩所も用意されています。



f) 撤収について(15:00～)

(時間前に売る物がなくなったら閉店も可能です。売上集計用紙とアンケートを事務局に提出ください)。

14:45になったら、各自の売場に戻ってください。

15:00になったら一斉に販売を終了します。**売上集計用紙とアンケート用紙に必要事項を記入、提出して下さい。**ネームカードを返却し、箱と本を片付け、周囲のゴミを拾ってお持ち帰りください。打上げイベントまでいったん解散となります。

通りの通行止めは16時までです。15～16時の間も出店者の車両は出入りできます。

g) 打上について(16:00～)

沼垂市場の通り沿いにある「大佐渡たむら」さんの2階をお借りして、

16:00～表彰式&トーク

17:00～懇親会(会費¥2,500を承ります)

を開催します。懇親会は沼垂テラスさんの関係者も一緒になっての打ち上げです。出店申込の際には不参加であった店主の方も、事前にメールをいただければ参加できます。

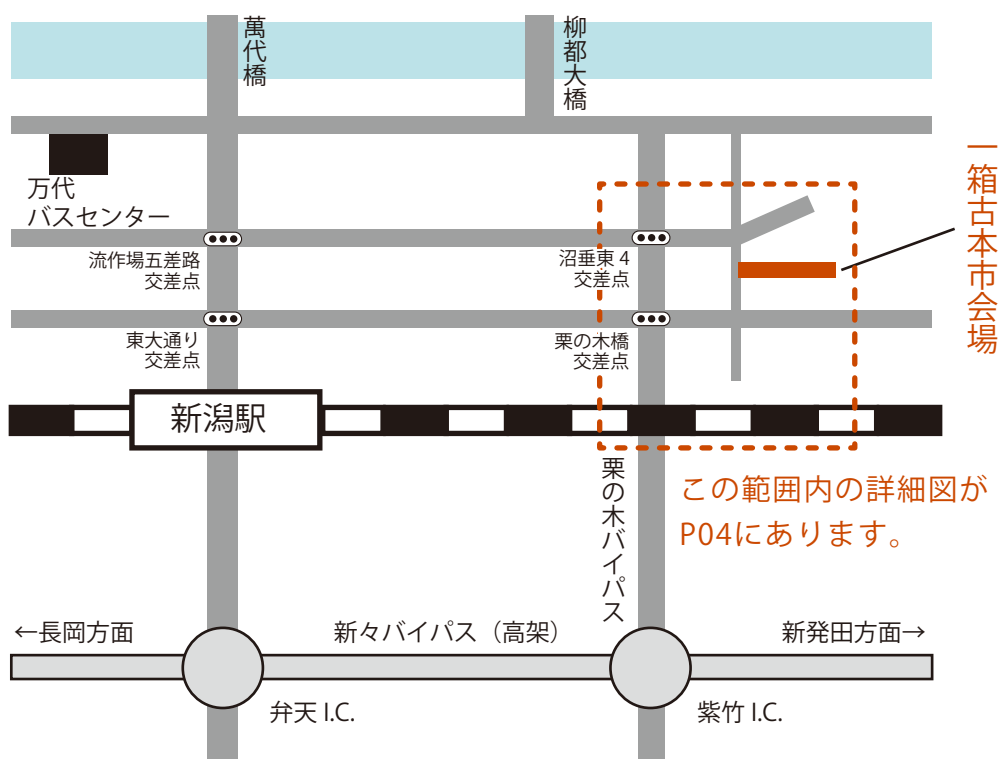
※**今代司さんの駐車場が借りれるのは16時までです。**懇親会以降も停める場合は、NCS第2駐車場か、大佐渡たむらさんの駐車場(4台)、沼垂四ツ角の第四銀行・北越銀行の駐車場へ移動をお願いします。(第四・北越銀行Pはお昼はお客様のために空けてあります)

h) その他

- 荷物はお一人のスペース内におさまるようにお願いします。
- お客さんには丁寧に対応するようにしましょう。
- ゴミは各自で持ち帰ってください。

この度はご出店のほど、本当にありがとうございました。
新しい場所での一箱古本市が、素敵な一日になることを願っています。
今後とも、ニイガブックライトをよろしく願いいたします。

現地地図・交通のご案内



【お車の場合】

紫竹ICより約10分、新潟駅から約10分程度です。

P04の図に従い荷物を降ろした後、出店者用にお借りした駐車場に進んでください。

【電車の場合】

JR新潟駅が最寄りです。「万代口」から出てください。その後は「タクシー」「レンタサイクル」「バス」などで沼垂までお越しいただけます。

【タクシー】

新潟駅より約10分程度です。「沼垂(ぬつたり)東の沼垂市場へ」と指示してください。

【レンタサイクル】

万代口出て左手のバスターミナル近くに「にいがたレンタサイクルステーション:石宮公園地下自転車駐車場」があります。基本料金が3時間100円、以後1時間ごとに100円追加となります。沼垂には返却できるステーションがありませんので、返却の際もここに返却してください。

【バス】

新潟駅からは直通バスがありません。一度万代シティバスセンターに徒歩(約15分)かバスで行っていただき、そこで乗り換えます。

「沼垂四ツ角」と「蒲原町」が、会場最寄りの停留所です。

万代シティバスセンターや新潟市役所・古町・方面からは、「河渡・大江山・一日市・競馬場・新発田・船江町・松浜・太郎代浜・津島屋・豊栄・北部営業所」など東新潟方面行きの大多数のバスが、「沼垂四ツ角」と「蒲原町」いずれかに停まります。